

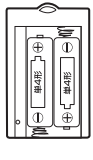
# 離れるとアラーム

置き忘れ・所持品の盗難防止や迷子防止に!  
親機と子機が離れて電波が途切れるとアラーム音とバイブレーション(振動)で警告します。

お問い合わせいただき、ありがとうございます。ご使用前に新品の単4形アルカリ乾電池2本と(+)の精密ドライバーを別途ご用意ください。

## 1 電池を入れます

**親機** ①親指で▽部分を押しながら電池カバーを引き下げます。



②(-)側を押しつけながら、乾電池を電池ケースの中に入れます。

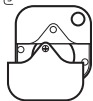
③フタを元の位置に戻します。

**子機** 初回は付属のお試し電池でご使用いただけますが、早めに交換してください。別途(+)の精密ドライバーをご用意ください。

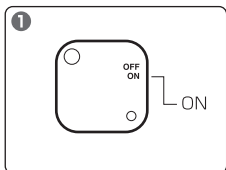
①ケース背面中央部の小ネジ1個をドライバーを使用して電池カバーを外します。



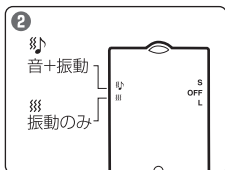
②(+)を上側にします。③電池カバー全体をかぶせ最後に小ネジを止めます。



## 2 使用方法 ※子機と親機は購入時に登録されています。

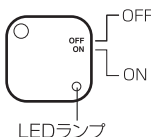


子機のスイッチをONにします。

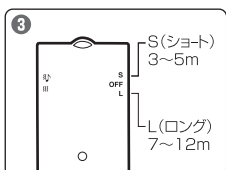
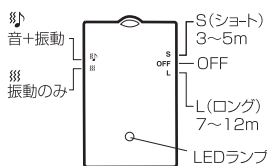


親機の左側にあるスイッチを【音+振動】か【振動のみ】に切り替えます。

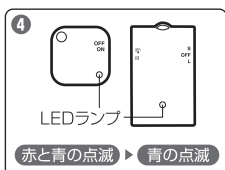
### 子機



### 親機



親機の右側にあるスイッチを必要に応じて【S(ショート)】か【L(ロング)】に切り替えます。



親機と子機のLEDランプが【赤と青の点滅】から【青の点滅】に変わったら設定完了です。

⑤子機を所持品に取り付けます。

⑥親機はアラーム音が聞こえる場所、振動が分かる場所に所持してください。

⑦使用前に一度親機と子機を離して、正常に動作するかテストを行ってください。正常に動作した場合、そのまま使用してください。

⑧正常に動作しない場合は、④の困った時はをご参照ください。

⑨使用後は親機と子機のスイッチを【OFF】にしてください。(自動OFF機能はありません。)

## 3 ご注意

- ①飛行機の中では使用しないでください。
- ②長期間使用しないときは、電池を外し、涼しい場所に保管してください。
- ③本製品は無線通信(2.4GHz)を利用しています。電波の混合などにより本製品が作動し、警告が動作する事があります。また、離れても警告が動作しないこともあります。特に人の多い場所ではご注意ください。
- ④複数の親機・子機のセットをお使いの場合、組み合わせを変えると使用できませんので、必ず登録されている親機・子機のセットでご使用ください。
- ⑤本製品は防水構造ではありませんので、濡らさないでください。
- ⑥本製品は迷子や置き忘れ、盗難を防止するためのもので、幼児の安全や所持品を盗難・紛失しないことを保証するものではありません。
- ⑦本製品は小さな部品を使用しています。3才未満の幼児には親の監視下で使用してください。
- ⑧本製品を落下させたり、衝撃を与えないようにしてください。故障の原因となります。
- ⑨子機はバッグの中に入れてください。外部にぶら下げてください。

## 4 困った時は

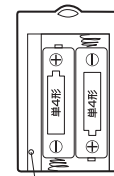
### ●こんな現象が出たら電池を交換してください

- ・LEDランプが赤点滅になった。
- ・スイッチをONにしても青LEDが点滅しない。
- ・近くにあるのに鳴り続ける。
- ・アラーム音が小さくなった。

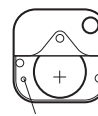
### ●親機が反応しない場合、無線通信の登録が消えてしまった可能性があります。

- ゼムクリップのような先のとがった物をご使用ください。
- ①子機の登録ボタンを表面のLEDランプが青点灯するまで長押しします。
  - ②子機のLEDランプが青点灯している間に、親機の登録ボタンを表面のLEDランプが青点灯するまで長押しします。
  - ③しばらくすると、子機のLEDランプが青点灯から青点滅に変わったら、子機の登録ボタンを1度押します。
  - ④しばらくして、ピー音がすると登録完了です。ピー音がした場合は登録されておりませんので、1度電源を切り、①からやり直してください。

親機



子機



## 保証規定 保証期間は購入後1年間です

- 本製品には保証書はついておりません。お問い合わせになった店舗のレシートの写しを保証書代わりに保管しておいてください。無償保証を依頼するときは購入された店舗もしくは当社サポートメールにご連絡ください。
- 本製品を購入後1年以内に発生した故障、不具合の場合は下記の保証規定に従って無償で修理又は交換いたします。

- (1) 保証期間について  
本製品保証期間はご購入日より1年間となっております。
- (2) 無償保証について  
保証期間中、万が一品質および製造上の不備により故障が発生した場合は弊社製品に対し責任を持って無償修理致します。
- (3) 無償保証適応外について  
下記の場合は保証期間内でも無償保証を受けることができません。
  - ・物損破損や無理な使用方法による外損の故障の場合
  - ・保証書に購入店舗印、購入日が記載されていない場合
  - ・ご購入日を証明いただける物(レシート、納品書等)をご提示頂けない場合
  - ・中古品やオークション等で入手された製品の場合
  - ・火災、落雷、水害等天変地異や異常電圧による故障の場合
  - ・製品の落下、破損などの故障の場合
  - ・高温多湿の場所での使用やホコリ、ゴミなどの混入による故障の場合
  - ・ご提示いただいた保証書が模造、修正された疑いがある場合
- (4) 保証、修理対応外について  
次の場合は保証期間内、期間外を問わず一切の保証、修理をできません。
  - ・本体に不正な分解、改造痕がみられた場合
- (5) 免責事項について  
  - ・本製品の故障、またはその使用によって生じた直接、間接の損害について当社は責任を負わないものとします。
  - ・本製品は医療機器、原子力施設や機器、航空宇宙機器、輸送設備など人命に関わる設備や機器、および高度な信頼性を必要とする設備や機器、システムなどへの組み込みは想定されていません。これらの用途にご使用になられ、人身事故や社会的損害などが生じても当社はいかなる責任を負いかねます。