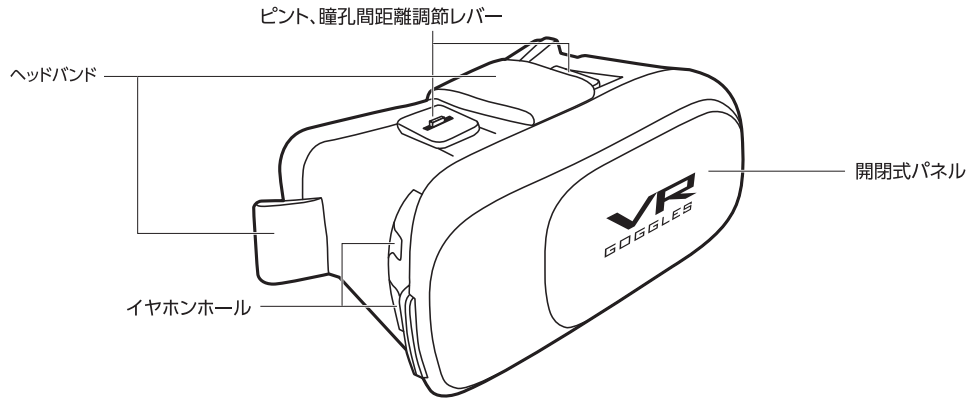


●各部名称

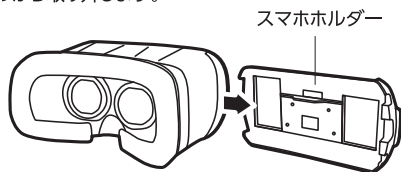


使用方法

①VRコンテンツをスマートフォンに表示します。



②スマホホルダーをVRゴーグルから取り外します。



③スマートフォンをスマホホルダーに取り付けます。この時、スマホの液晶画面の中心線が、ホルダーの中央にくるように取り付けてください。



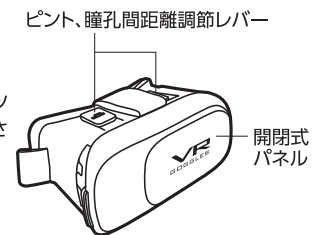
④スマートフォンを取り付けたスマホホルダーをVRゴーグルに取り付けます。



※イヤホンを取り付ける場合は、イヤホンホールからイヤホンのケーブルを通して、スマートフォンに取り付けてください。

⑤ヘッドバンドの長さを調節して、ゴーグルを顔に装着します。

⑥ピント、瞳孔間距離調節レバーでコンテンツが見やすい位置にレンズを調整してください。



⑦ゴーグル内にスマートフォンの熱がこもる場合は、開閉式パネルを横にスライドさせて放熱してください。

⚠️ ご注意

- 本製品にVRコンテンツは同梱されておりません。
- 本製品は全てのVRコンテンツ・VRアプリに対応する事を保証するものではありません。
- 本製品は正しく装着してください。上下逆に装着すると、左目と右目に映像が正しく表示されず不快に感じたりすることがあります。
- 本製品を長時間使用した場合、平衡感覚、情報処理能力に支障をもたらす可能性があります。長時間の利用は避け、休憩をはさんでご利用ください。
- 3D映像の見え方には個人差があります。違和感を感じたり、立体に見えない場合はご使用をお控えください。体調不良の原因になる場合があります。
- 本製品を装着して絶対に太陽などの強い光源を覗かないでください。
- 本製品を使用する場合は周りの安全を確認して、迷惑の掛からない安全な場所でご使用ください。
- 本製品からスマートフォンが落下しないよう、確実に装着して保持しながらご使用ください。
- 本製品に異常・故障が発生した場合は直ちに使用を中止してください。そのまま使用するとケガや体調不良の原因になることがあります。
- スマートフォンの形状やカバーなどにより、本製品に取り付けができない場合があります。
- 小さいお子様のご使用はお控えください。
- 本製品を使用してのスマートフォンの破損、紛失、故障、内部データの破損などにつきましては、当社は一切の責任を負いかねますので、予めご了承ください。

保証規定 保証期間は購入後6ヶ月です

- 無償保証を依頼するときは購入された店舗もしくは当社サポートメールにご連絡ください。サポートメールアドレス:support@mco.co.jp
- 本製品を購入後6ヶ月以内に発生した故障、不具合の場合は下記の保証規定に従って無償で修理又は交換いたします。

- (1) 保証期間について
本製品保証期間はご購入日より6ヶ月となっております。
- (2) 無償保証について
保証期間中、万が一品質および製造上の不備により故障が発生した場合は弊社製品に対し責任を持って無償修理致します。
- (3) 無償保証適応外について
下記の場合は保証期間内でも無償保証を受けることができません。
 - ・物損破損や無理な使用方法による外損の故障の場合
 - ・保証書に購入店舗印、購入日が記載されていない場合
 - ・ご購入日を証明いただける物(レシート、納品書等)をご提示頂けない場合
 - ・中古品やオークション等で入手された製品の場合
 - ・火災、落雷、水害等天変地異や異常電圧による故障の場合
 - ・製品の落下、破損などの故障の場合
 - ・高温多湿の場所での使用やホコリ、ゴミなどの混入による故障の場合
 - ・ご提示いただいた保証書が模造、修正された疑いがある場合
- (4) 保証、修理対応外について
次の場合は保証期間内、期間外を問わず一切の保証、修理をできかねます。
 - ・本体に不正な分解、改造痕がみられた場合
- (5) 免責事項について
 - ・本製品の故障、またはその使用によって生じた直接、間接の損害について当社は責任を負わないものとします。
 - ・本製品は医療機器、原子力施設や機器、航空宇宙機器、輸送設備など人命に関わる設備や機器、および高度な信頼性を必要とする設備や機器、システムなどへの組み込みは想定されていません。これらの用途にご使用になられ、人身事故や社会的損害などが生じても当社はいかなる責任を負いかねます。