

2WAY USBスピーカー USP-03

取扱説明書 兼 保証書

この度は弊社製品をお買い上げいただきまして誠にありがとうございます。ご使用前に必ず本書をご一読いただき、大切にお手元に保管してください。※本書記載の会社名、製品名等はその会社の登録商標又は商標です。

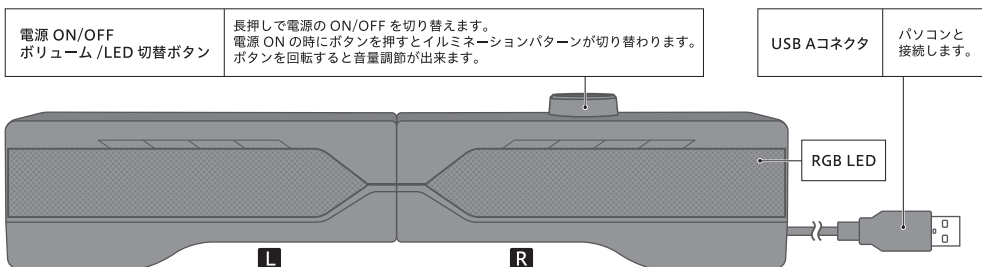
⚠️ ご使用上の注意

- ・本製品を取り付けの際は全ての機器のボリュームを0にしてから行ってください。
- ・ご使用になる場合は音量にご注意ください。大きな音量で長時間使用されると聴力に悪い影響を与える場合があります。
- ・本製品は、直射日光・高温・多湿の場所を避けて使用、保管してください。
- ・本製品を落としたり、振動を与えたり、強い衝撃を与えないでください。
- ・乳幼児の手の届かないところで保管してください。
- ・お手入れの際は、ベンジン、シンナーなど揮発性有機溶剤が含まれているものを使用しないでください。
- ・本製品の分解、修理、改造などは絶対に行わないでください。
- ・本製品使用による直接または間接的な損害に関しましては一切の責任を負いかねます。

製品仕様

| | | | |
|----------|------------------|---------------|--|
| 最大出力 | 6W(3W+3W) | 本体サイズ サウンドバー式 | 約W380×H75×D75mm |
| 周波数特性 | 20Hz~20KHz | 本体サイズ 2ch式 | 約W75×H190×D75mm |
| スピーカーサイズ | 約50mm | 本体重量 | 約744g |
| インピーダンス | 4Ω | 対応OS | Windows11/10、Mac OS 10.11以降 (2023年7月現在) |
| インターフェース | USB Aコネクタ | 保証期間 | お買い上げ日より6ヵ月 ※本書と購入証明が必要です。 |
| ケーブル長 | 約1.2m | | |
| 電源 | DC5V(USBポートより供給) | | |

各部名称



ご使用方法

- ①本製品をパソコンのUSBポートに接続してください。
- ②自動的にドライバがインストールされます。OSの再起動のメッセージが出た場合は、OSを再起動してください。『デバイスの準備ができました』のメッセージが出たら準備完了です。※ドライバのインストールには時間が掛かる場合があります。ドライバのインストールが完了するまでお待ちください。
- ③OSの設定を行います。

- Windows10の場合**
- ①[スタート]→[設定]→[システム]→[サウンド]の順番でクリックします。
 - ②『出力デバイス』のプルダウンメニューから[USP-03]を選択してください。

- Windows11の場合**
- ①[スタート]→[設定]→[システム]→[サウンド]の順番でクリックします。
 - ②『サウンドを再生する場所を選択』から[スピーカー USP-03]を選択します。

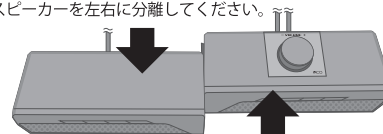
- ③音量(ボリューム)を調整してください。ミュート(無音)に設定されている場合は解除してください。
- ④LED切替ボタンを押して、お好みのイルミネーションパターンを選択してください。

MacOSの場合

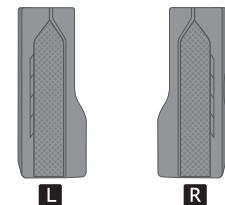
- ①本製品をパソコンのUSBポートに接続してください。
- ②[システム設定]→[サウンド]の順番でクリックします。
- ③[出力]のリストから、[USP-03]を選択します。
- ④音量を調整してください。[消音]にチェックが入っている場合は解除してください。
- ⑤LED切替ボタンを押して、お好みのイルミネーションパターンを選択してください。

■2ch式で設置する場合

- ①スピーカーを左右に分離してください。



- ②スピーカーを立てて、左右に配置してください。スピーカーの足が内側に向きます。



■サウンドバー式で使用する場合

スピーカーを合体させた状態で好みの場所に置いてください。

■イルミネーションパターン

- ①サウンドライト：音に合わせて光が動きます。※光は低音に反応します。※スピーカー本体のボリューム音量に合わせて、光の範囲が変わります。ボリュームを変更した時に、紫色に光った部分が動く光の動作範囲になります。
- ②レインボーライト：虹色の光が流れます。
- ③リラックスライト：ゆっくりと光の色が変わります。
- ④レッドライト：赤色のライトが常時点灯します。
- ⑤グリーンライト：緑色のライトが常時点灯します。
- ⑥ブルーライト：青色のライトが常時点灯します。

製品に関するお問合せ

1: 弊社 Web ページ内サポート用フォームからのお問い合わせ

弊社 web ページの製品サポートページに専用お問い合わせフォームをご用意しております。弊社サポートページ (<https://www.mco.co.jp/support/>) の [お問い合わせ] → [製品に関するお問い合わせ] 内フォームよりご記載の上送信してください。弊社担当より5営業日以内にご返答させていただきます。

弊社サポートメールへお問い合わせいただくお客様でメール返却エラーの事例が発生しております。弊社サポートへお問い合わせいただく際にはお客様の端末設定またはメール設定にて弊社からのメールアドレス[support@mco.co.jp]の受信許可設定を行ってください。この設定を行っていない場合は弊社からのメールが受信できない場合がございます。またはGmailや他のPC用アドレスにて送信いただくことをおすすめしております。

2: お電話でのお問い合わせ

⚠️ サポート対応品質向上の為、弊社ではすべての通話内容を録音させていただきます。

【電話番号】 サポート専用ダイヤル: (03)5825-7851

【受付時間】 平日月曜から金曜10:00-12:00 / 13:00-16:00

- サポート時間は変更される場合があります。弊社ホームページをご確認ください。
- 土曜、日曜、祝日は受付していません。
- 電話が混み合っている場合がございますので予めご了承下さい。
- 製品保証には必ずお買い上げ時のシートまたは購入証明が必要です。ご提示いただけない場合や、紛失された場合は、無償対応できかねます。※贈答品などでご提示できない場合は弊社にご相談ください。
- 質問内容および混雑状況によってはお時間をいただく場合がございます。
- 原則メール受信後5営業日以内に返答しております。1週間経っても弊社からの連絡がない場合は再度ご連絡いただきますようお願い申し上げます。
- 弊社規定に反する質問内容やお問い合わせの場合は返答をお断りする場合がございます。