

マイク付き USB イヤホン UHP-07/BK

取扱説明書 兼 保証書

この度は弊社製品をお買い上げいただきまして誠にありがとうございます。
ご使用前に必ず本書をご一読いただき、大切にお手元に保管してください。

※本書記載の会社名、製品名等はその会社の登録商標又は商標です。

⚠️ ご使用上の注意

- ・マイクの位置や距離、ソフトウェアや機器の設定などのご使用環境によっては正常に音声を拾えない場合がございます。うまく音声が認識できない場合は、マイクの位置を調整するなどしてお試しください。
- ・耳を刺激するような大音量での使用はおやめください。聴力に影響を及ぼす可能性がございます。
- ・長時間連続での使用は避け、耳を休ませるようにしてください。
- ・肌に触れる部分に異常を感じた場合は、すぐに使用を中止してください。
- ・本製品の運転中のご使用はお控えください。
- ・イヤークラスは長期のご使用により劣化することがございます。
- ・直射日光の当たる場所や、高温多湿の場所での使用・保管はしないでください。
- ・本製品の分解や改造は絶対に行わないでください。故障の原因になります。
- ・お手入れをする際は、乾いた柔らかい布で乾拭きしてください。ベンジン、シンナーなど揮発性有機溶剤が含まれているものは使用しないでください。
- ・本製品を取り外す場合は、必ずコネクタをしっかりと持って外してください。
- ・本製品使用による直接または間接的な損害に関しましては一切の責任を負いかねます。

製品仕様

対応機器	Windows11、10/Mac OS 10.12以降
インターフェイス	USB A/USB Type-C(変換アダプタ使用時)
本体重量	約32g
ケーブル長	約1.7m(リモコン-USBコネクタ間)
付属品	イヤークラス(S/M/Lサイズ ※Mサイズ装着済)、USB Type-C変換アダプタ、ケーブルクリップ、取扱説明書兼保証書
保証期間	お買い上げ日より6ヶ月

■イヤホン部分

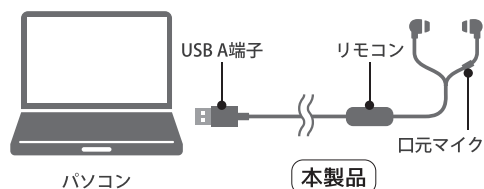
ドライバーユニット	Φ10mm
周波数帯域	20Hz~22,000Hz
インピーダンス	32Ω(±15%)
最大入力	15mW

■マイク部分

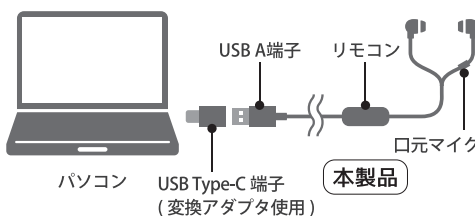
指向性	無(全)指向性
周波数帯域	100Hz~16,000Hz
インピーダンス	0.8Ω-1.7Ω(±10%)
感度	-42dB±3dB

使用イメージ

■通常時



■USB Type-C変換アダプタ使用時



ご使用方法

- ①本製品をパソコンのUSBポートに接続してください。
- ②自動的にドライバがインストールされます。OSの再起動のメッセージが出た場合は、OSを再起動してください。
『使用する準備ができました』のメッセージが出たら準備完了です。
※ドライバのインストールには時間が掛かる場合があります。ドライバのインストールが完了するまでお待ちください。
- ③OSの設定を行います。

Windows 10 の場合 ①[スタート]→[設定]→[システム]→[サウンド]→[サウンドコントロールパネル]の順番でクリックします。

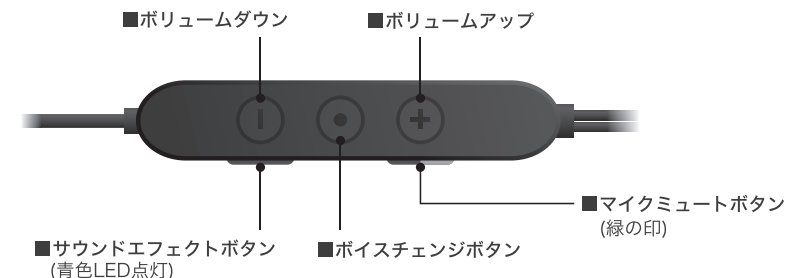
Windows 11 の場合 ①[スタート]→[設定(システム)]→[サウンド]→[サウンドの詳細設定]の順番でクリックします。

- ②[再生]と[録音]のタブをクリックして、それぞれ[UHP-07BK]を選択して、[既定値に設定]をクリックしてください。
※既に『既定のデバイス』で認識されている場合はそのまま構いません。
- ③選択した[UHP-07BK]の[プロパティ]をクリックして[レベル]のタグをクリックしてください。
- ④スピーカーとマイクの音量を調整してください。ミュート(無音)に設定されている場合は解除してください。

■MacOS の場合

- ①[システム環境設定]→[サウンド]の順番でクリックします。
- ②[入力]と[出力]のリストから、それぞれ[UHP-07BK]を選択します。
- ③[消音]にチェックが入っている場合は解除してください。

リモコンについて



■サウンドエフェクトボタン

音源に合わせたサウンド効果を選べます。
ボタンを押すと

MEGA BASS → Voice → Clear → Game → 3D Game → 3D Cinema

の順番で変化します。

※サウンドエフェクト機能使用中は、ボイスチェンジ機能が解除されます。

※聞こえ方には個人差があります。

MEGA BASS	低音域を強調します	Game	ゲームの効果音やセリフを強調します
Voice	映画などのセリフを聞き取りやすく調整します	3D Game	ゲームの効果音やセリフに臨場感を持たせます
Clear	ボーカルの声をクリアに調整します	3D Cinema	映画の効果音やセリフに臨場感を持たせます

■ボイスチェンジボタン

音声を加工して出力します。

ボタンを押すと

男性風 → 女性風 → 子供風 → ボスカヤ風 → ロボット風

の順番で変化します。

※ボイスチェンジ機能使用中は、サウンドエフェクト機能が解除されます。

※ボイスチェンジ機能は、声質によりイメージと異なる音声になる場合があります。

※ボイスチェンジ機能使用時は、自分の声がイヤホンから聞こえる仕様です。

■マイクミュートボタン

ミュート時はボタンに緑のLEDが点灯します。

ボタンに緑の印があります。

トラブルシューティング

Q.音が聞こえない。

A.パソコンの設定で優先されるスピーカーに別のデバイスが設定されている可能性があります。本書の『ご使用方法』を参考に本製品を優先するよう既定値に設定変更してください。また、Windows の場合は [プロパティ] の [レベル] をご確認ください、音量レベルを調節してください。

Q.マイクが使えない。

A.パソコンの設定で優先されるマイクに別のデバイスが設定されている可能性があります。本書の『ご使用方法』を参考に本製品を優先するよう既定値に設定変更してください。また、Windows の場合は [プロパティ] の [レベル] をご確認ください、音量レベルを調節してください。

本製品のマイクミュートボタンがミュート（消音）に設定されていないかご確認ください。ミュート時は緑のLEDが点灯します。

Q.自分の声がイヤホンから聞こえる。

A.ボイスチェンジボタンを押すと、自分の声がイヤホンから聞こえる仕様となっております。
サウンドエフェクトボタンを押すと、ボイスチェンジ機能が解除され、自分の声がイヤホンから聞こえなくなります。

製品に関するお問合せ

弊社 Web ページ内サポート用フォームからのお問い合わせ

弊社 web ページの製品サポートページに専用お問い合わせフォームをご用意しております。弊社サポートページ (<https://www.mco.co.jp/support/>) より **[お問い合わせ]** → **[製品に関するお問い合わせ]**

お問い合わせフォーム内よりご記載の上、送信してください。弊社担当より 5 営業日以内にご返答させていただきます。

△ ご注意 弊社サポートメールへお問い合わせ頂くお客様で弊社から返信メールを送信できない（エラーにて返却）事例が発生しております。弊社サポートホームページにてお問い合わせ時に、携帯キャリア様のアドレス [@docomo.ne.jp, @ezweb.ne.jp, @softbank.ne.jp] 等にてご質問いただく際には、お客様の端末、ID にて「support@mco.co.jp」の受信許可設定を行ってください。上記設定を行っていない場合メールをお届けすることができない場合がございます。または gmail アドレスや他の PC 用アドレスにてお問い合わせいただくことをおすすめ致します。

電話でのお問合せ

【電話番号】 サポートダイヤル：(03) 5825 - 7851

【受付時間】 月～金：10:00～12:00、13:00～16:00

※ サポート時間は変更される場合があります。弊社ホームページでご確認ください。 ※ 土曜、日曜、祝日は受付しておりません。 ※ 電話が混み合っている場合がございますので予めご了承ください。 ※ 弊社保証には必ずお買い上げ時のレシートまたはご購入証明が必要となります。ご提示頂けない場合は無償保証はできかねますので予めご了承願います。贈答品などでお手元にご購入証明がない場合は弊社までご相談ください。 ※ 質問内容、混雑状況によってはお時間を頂く場合がございます。 ※ メール受信後 5 営業日以内にご返答をしております。1 週間経っても弊社より連絡がない場合は再度ご連絡頂きますよう、お願い致します。 ※ 修理受付の際は必ず保証書とご購入の証明が出来る物を添えてお送りください。ご提示頂けない場合は保証期間内でも有料修理とさせていただきます。